

VÝROČNÁ SPRÁVA

*COOP Jednoty Galanta, spotřebního
družstva*

za účtovné období

od 1.1.2024 do 31.12.2024



Ústredie:

COOP Jednota Galanta, spotrebné družstvo
Revolučná štvrť 953
924 14 Galanta

Dátum založenia:

24. 05. 1953

IČO:

00 168 840

Predmet činnosti podľa Stanov družstva:

- kúpa tovaru za účelom jeho ďalšieho predaja, sprostredkovanie a predaj v zmysle voľnej živnosti
- pohostinská činnosť
- ubytovacie služby
- aranžérstvo
- prenájom nehnuteľností spojený s poskytovaním iných než základných služieb spojených s prenájomom
- prenájom nehnuteľností
- prenájom priemyselného tovaru strojov a zariadení – leasing
- opravy motorových vozidiel
- výroba, inštalácia, opravy el. strojov a prístrojov
- vodoinštalatérstvo – kúrenárstvo
- poskytovanie software – predaj hotových programov na základe zmluvy s autormi
- vykonávanie odborných prehliadok a odborných skúšok plynových zariadení, plynových rozvodov a tlakových nádob
- reklamné činnosti
- vydavateľské činnosti
- kopírovacie a rozmnožovacie služby
- pečenie mrazených pekárenských polotovarov
- poskytovanie služieb rýchleho občerstvenia v spojení s predajom na priamu konzumáciu, prevádzkovanie výdajne stravy
- sprostredkovateľská činnosť v oblasti obchodu, služieb, výroby
- nákladná cestná doprava vykonávaná vozidlami s celkovou hmotnosťou do 3,5 t vrátane prípojného vozidla
- skladové, pomocné a prepravné služby v doprave
- prevádzkovanie kultúrnych, spoločenských, zábavných, športových zariadení a zariadení slúžiacich na regeneráciu a rekondíciu
- prevádzkovanie nabíjacích stanov pre elektrické vozidlá
- poskytovanie nabíjania elektrických vozidiel
- dokončovacie stavebné práce pri realizácii exteriérov a interiérov

Zápis v Obchodnom registri:

Obchodný register Okresného súdu Trnava, oddiel Dr, vložka 6/T

tel.: + 421 31 780 5731

e-mail: sekretariat@ga.coop.sk

Overené audítorom: Ing. Elena Fioleková , číslo licencie SKAu 239
so sídlom Lúčna 10, 038 61 Vrútky

ORGÁNY DRUŽSTVA

ZHROMAŽDENIE DELEGÁTOV

Zhromaždenie delegátov je najvyšším orgánom družstva, ktorý plní pôsobnosť členskej schôdze a na ktorom členovia prostredníctvom svojich delegátov uplatňujú svoje právo rozhodovať o záležitostiach družstva.

PREDSTAVENSTVO

Predstavenstvo je štatutárnym orgánom družstva, ktorý je oprávnený riadiť činnosť družstva a rozhodovať o všetkých veciach družstva, ak tieto nie sú vyhradené iným orgánom.

<i>predseda predstavenstva</i>	<i>Ing. Július Belovič</i>
<i>podpredseda predstavenstva</i>	<i>JUDr. Júlia Ančinová</i>
<i>členovia</i>	<i>Ing. Iveta Schwarzová</i> <i>Ing. Ludovít Kulcsár</i> <i>Ing. Ildikó Körösiová</i> <i>MUDr. Mgr. Regan Belovič</i> <i>Oľga Ondrušová</i> <i>Zdenka Odrášková</i> <i>Mgr. Marcel Ančin</i>

KONTROLNÁ KOMISIA

Kontrolná komisia je nezávislým kontrolným orgánom družstva a je oprávnená kontrolovať celú jeho činnosť.

<i>Predsedička kontrolnej komisie</i>	<i>JUDr. Irena Belovičová</i>
<i>podpredseda kontrolnej komisie</i>	<i>Mgr. Libuša Válkyová</i>
<i>členovia</i>	<i>Ing. Marianna Kissová</i> <i>Ing. Kamil Slušňák</i> <i>Vladimír Matula</i>

SCHÔDZA ČLENSKEJ ZÁKLADNE

Schôdza členskej základne je územným orgánom družstva, ktorý pôsobí v regiónoch, v ktorých sú umiestnené prevádzkové jednotky družstva ale v iných, predstavenstvom určených miestach.

VÝBOR ČLENSKEJ ZÁKLADNE

Výbor členskej základne je výkonným územným orgánom družstva, ktorý tvoria volení zástupcovia príslušnej členskej základne. Výbor členskej základne sa vo svojej činnosti riadi uzneseniami orgánov družstva.

*Ing. Július Belovič
predseda predstavenstva
COOP Jednota Galanta, spotrebné družstvo*

VÝROČNÁ SPRÁVA COOP JEDNOTY GALANTA, SPOTREBNÉHO DRUŽSTVA ZA ROK 2024

Výročná správa COOP Jednoty Galanta, spotrebné družstvo za účtovné obdobie od 1.1.2024 do 31.12.2024 je spracovaná v zmysle zákonných povinností účtovnej jednotky a predstavuje ucelenú analýzu dosiahnutých hospodárskych výsledkov , vývoja majetku , produkcie maloobchodnej činnosti, oblasti členských vzťahov a stanovenie nových cieľov, úloh a priorít na nadchádzajúci rok .

Rok 2024 bol pre družstvo rokom plným výziev, úloh a potrieb realizovania opatrení pre zabezpečenie udržateľného rozvoja a kontinuálnej produkcie kladného hospodárskeho výsledku. Za veľký úspech je možné považovať produkciu maloobchodných výkonov v objeme 140 961 tis. € s medziročným indexom 103,41 , ktorý v porovnaní s mierou inflácie spotrebiteľských cien v roku 2024 oproti predchádzajúcemu roku vo výške 2,8 % predstavuje progresívnejšiu hodnotu. Hospodársky výsledok po zdanení za rok 2024 je vo výške 510 521 € , a v porovnaní s hospodárskym výsledkom po zdanení za rok 2023 vo výške 2 129 795 € predstavuje nižší zisk o 1 619 274 €. Aj napriek značnému medziročnému poklesu absolútnej hodnoty čistého zisku po zdanení je však možné rok 2024 považovať za úspešný, keď v roku, ktorý bol obdobím expanzie zahraničných potravinových reťazcov v našom regióne, ostrej cenovej konkurenčnej vojny v maloobchode , sa nám podarilo zachovať priazeň našich zákazníkov a pozitívne vnímanie značky COOP ako predstaviteľa najväčšieho slovenského obchodného reťazca , ktorého cieľom je podpora domácich producentov a podpora rozvoja slovenského obchodu, najmä na vidieku a v jednotlivých regiónoch.

Naším cieľom bolo aj v uplynulom roku pokračovať v rozvoji družstevného podnikania a skvalitnenia našich predajní pre moderné obchody 21. storočia. Stratégiou družstva je prinášať inovácie a trendové technológie, atraktívne pre zákazníka a efektívne pre samotné družstvo. Boli sme prvé družstvo v systéme

COOP , ktoré v lete roku 2024 v malej obci Šalgočka otvorilo prvú plne automatizovanú predajňu 24/7. Je to nový koncept predajní , ktorý umožňuje zákazníkom nakupovať bez potreby fyzickej prítomnosti personálu. Predajňa funguje hybridným spôsobom. Znamená to, že počas bežnej otváracej doby je otvorená v klasickom režime s personálom, a po nej v režime automatizovanom bez personálu. Inovatívnym opatrením bolo spustenie predaja potravín cez eshop pre mestá Galanta a Chorvátsky Grob.

Po zodpovednom podnikaní v súlade so zákonom je možné konštatovať naplnenie cieľov v oblasti ekonomickej udržateľnosti = ziskovosť, v sociálnej udržateľnosti = starostlivosť o zamestnancov, slušné podnikateľské a zamestnanecké vzťahy a v enviromentálnej udržateľnosti = podnikat' bez negatívnych vplyvov na životné prostredie . Aj v roku 2024 boli realizované opatrenia , rekonštrukčné akcie pre zvýšenie kvality prevádzok, zvýšenie nákupného komfortu pre zákazníkov umiestnením samoobslužných pokladníc, elektronických cenoviek , ktoré zároveň aj zjednodušujú prácu našich zamestnancov a sú ekologickou a udržateľnou alternatívou zobrazovania cien . Snažíme sa minimalizovať negatívny vplyv chodu našich prevádzok na životné prostredie, a preto pokračujeme v opatreniach na zníženie spotreby energií a znižovanie produkcie odpadu. Samozrejmosťou sú prekryté prístenné chladiace vitríny , automatizovaný systém merania teploty a vlhkosti na predajniach, realizovali sme vymurovanie výkladov , kde fasádu tvorili sklenené výplne, zateplenia striech a pokračujeme v projekte výstavby fotovoltických elektrární na strechách našich predajní.

A. Vývoj účtovnej jednotky

COOP Jednota Galanta, spotrebné družstvo vzniklo v prvej etape vytvorenia ľudových spotrebných družstiev ešte pod názvom Jednota, spotrebné družstvo dňa 24.5.1953 na základe Stanov Jednoty, spotrebného družstva prijatých na konferencii delegátov, konanej dňa 24.5.1953.

S galantskou Jednotou je spätý život vyše desaťtisíc zamestnancov, ktorí od jej zrodu u nás pracovali, vytvorili družstvo s obrovským množstvom skúseností, ktoré tvoria náš najväčší kapitál. Naši členovia, ktorí zakladali družstvo pred mnohými rokmi by mohli byť právom hrdí na naše predajne, ktoré sú zmodernizované a rozhodne patria do 21. storočia.

Družstvo je dobrovoľným spoločenstvom osôb, ktoré sa združili za účelom podnikania a uspokojovania spotrebiteľských záujmov svojich členov a ostatných zákazníkov.

Obchodný názov COOP Jednota Galanta, spotrebné družstvo sa používa od roku 2003, kedy Zhromaždenie delegátov družstva prijalo za svoje myšlienku celoslovenského snaženia o identifikáciu Jednôt ako súčasti celosvetovej siete družstevných organizácií. Družstvo je členom Obchodnej aliancie COOP Jednota, ktorá je najväčším domácim obchodným reťazcom a najväčším predajcom potravín na Slovensku. Výraz COOP pochádza zo slova kooperatíva, inak povedané súdržnosť, svojpomoc, spolupráca alebo súčinnosť. Spoločenská zodpovednosť a vzájomná pomoc sú základnými princípmi družstevníctva. Družstevníctvo vzišlo z potrieb riešenia ekonomických a sociálnych problémov obyvateľstva formou svojpomoci, solidarity a spoločenskej rovnosti.

V novodobej histórii družstvo prešlo viacerými významnými medzníkmi. Zmena spoločenského systému po roku 1989 a prechod na trhové hospodárstvo priniesli nové ekonomické a legislatívne podmienky, ktoré si vyžiadali zmenu strategických plánov pre prežitie a rast. Do roku 1989 zabezpečovalo maloobchodnú činnosť cca 350 prevádzkových jednotiek typu potravín, špecializovaných predajní, pohostinských a ubytovacích zariadení. Zmenou

zamerania, reštrukturalizáciou siete s orientáciou na predaj potravín a tovarov dennej potreby, odpredajom nevyužívaných prevádzkových jednotiek resp. ich prenajímaním a zároveň získavaním nových predajní sa podarilo dosiahnuť stabilizáciu obchodnej siete a rast výkonov.

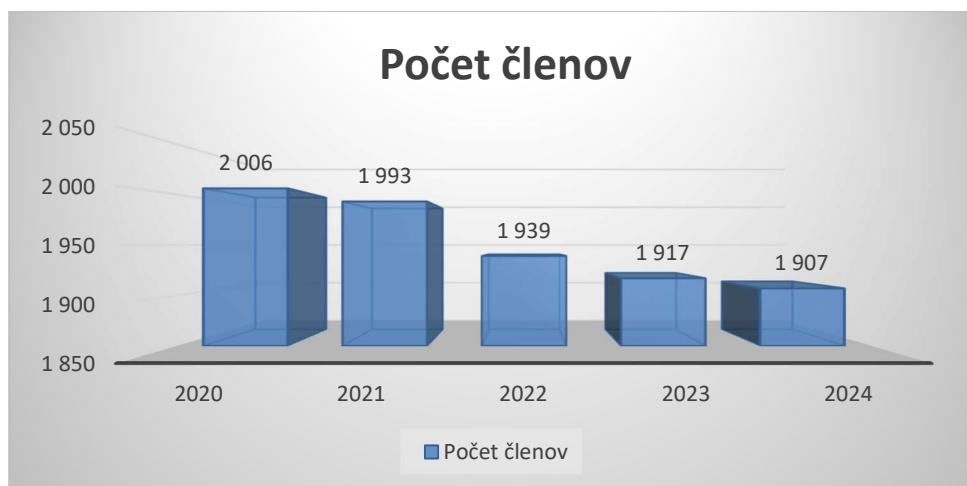
Sieť predajní ku koncu roku 2024 pozostáva zo 76 predajní , ktoré pokrývajú územie až 5 okresov. COOP Jednota sa prezentuje ako reťazec, ktorý ponúka vo svojich predajniach najväčšie množstvo slovenských výrobkov s orientáciou na čerstvé potraviny z regiónov svojho pôsobenia.

Základnou úlohou marketingovej stratégie nášho družstva je oslovenie zákazníkov, ich prilákanie do našich predajní a vytvorenie stabilnej zákazníckej základne zabezpečením výhodných a konkurencie schopných cien výrobkov. Dôraz je kladený na rozšírenie predaja čerstvých tovarov, a to mäsa, hydiny, ovocia a zeleniny a pekárenských výrobkov a rozšírenie ponuky tovarov zdravej výživy, regionálneho a domáceho charakteru. Naše marketingové aktivity nadväzovali a dopĺňali celoslovenský marketing, vlastné regionálne akcie boli pripravené za účelom zvýšenia atraktivity a obratu. Zákazníci boli oslovovaní prostredníctvom pravidelných letákových akcií v dvojtýždňových pravidelných intervaloch vydávaných našim družstvom v celej obchodnej sieti a vydávaných obchodným zástupcom COOP Jednoty Slovensko, spotrebné družstvo samostatne pre predajne typu TEMPO, Supermarket a pre celú predajnú sieť. V oblasti marketingovej podpory prebiehali klasické zákaznícke súťaže s celoslovenskou pôsobnosťou ako napr. „Novoročná kampaň s Vlastnou značkou“, „Najväčšia veľkonočná nádielka“, „Kolesománia“, „Podpora predaja PAW Patrol“, „Najlepšie domáce Vianoce“ , „Podpora predaja s výrobkami TEFAL “. Pre deti prebiehala akcia na podporu predaja s názvom „Disney“ , v rámci ktorej deti mohli získať poháre alebo sety Disney so 70 % zľavou. Regionálnou marketingovou akciou družstva bola akcia „Maľovanie na chodník pri príležitosti MDD“ , súťaž „O najkrajšiu halloweenskú kresbu“ a tradičná vianočná súťaž „Snívajte s COOP Jednotou Galanta“ , kde sme až pätnástim deťom splnili ich vianočné želanie a vysnívaný darček sme im odovzdali pred Vianocami . Opäť sme zorganizovali akciu „Mikuláš na predajniach“ a nezabudli sme ani na našich zákazníkov vo veku 60 a viac rokov, ktorí v rámci akcie „Vianočné prémie pre seniorov“ mali možnosť zapojiť sa do žrebovania o 100 € nákupnú poukážku v COOP Jednote. Celkovo sme vyžrebovali 15 výhercov 100 € poukážok. Družstvo v rámci svojich možností podporuje aj činnosť občianskych združení , škôl a nadácií. Osvedčeným marketingovým nástrojom družstva je stále zdokonaľovaný vernostný program, umožňujúci získať 1% zľavu z celoročnej hodnoty nákupov v prevádzkových jednotkách spotrebných družstiev na Slovensku. Okrem členov družstvo eviduje aj nákupy držiteľov nákupných kariet s poskytnutím rovnakým výhod, čo k 31. 12.2024 predstavovalo 49 370 držiteľov nákupných kariet . V roku 2024 Nadácia COOP Jednota v spolupráci s partnermi

projektu opäť vyhlásila výzvu na podávanie žiadostí o grant vo výške 6 000 €. Do programu lokálnych komún sa prihlásilo rekordných 69 projektov z miest a obcí regiónu družstva. Najúspešnejší bol projekt z obce Šoporňa pod názvom Revitalizácia námestia pri potravinách COOP Jednota.

I. Členské vzťahy

► Členskú základňu družstva tvoria fyzické osoby počtom 1 907 členov a jedna právnická osoba. V základnom imaní družstvo vykazuje ku dňu účtovnej závierky zaplatené základné členské vklady (ďalej len ZČV) v celkovej výške 237 210 €, z toho ZČV právnickej osoby je vo výške 180 000 € a ZČV fyzických osôb je vo výške 57 210 € pre 1 907 členov pri ZČV 30 € na člena.



Výška členského vkladu vo výške 30 € je výsledkom dvoch uznesení Zhromaždenia delegátov o zvýšení členského vkladu členov. V roku 2009 bolo prijaté uznesenie o zvýšení ZČV fyzických osôb zo 16,60 € na 20 €. Po nedoplatení vo výške 3,40 € členom podľa článku 31 bod 7 Stanov družstva zanikol členský vzťah ku dňu 1.9.2009. Ukončením členstva vznikol všetkým členom nárok na vyplatenie základného členského podielu vo výške 16,60 €. Tieto podiely sa vyplácali členom od 1.11.2009, po uplynutí premlčacej doby boli k 31.12.2016 nevyplatené základné členské podiely vo výške 21 696,20 € preúčtované do Rizikového fondu družstva. Zostatok ZČV v sume 431,60 € však bol ponechaný na účte záväzkov na vyrovnanie budúcich nárokov v rámci dedičského konania po členoch zomrelých počas plynutia premlčacej lehoty. Konečný zostatok účtu s týmito nárokmi k 31.12.2024 je bez zmeny. Ako samostatný druh záväzku voči členom eviduje družstvo preplatok na ZČV pri jeho splatení do výšky 99,59 € a preplatok z titulu duplicitného doplatenia ZČV vo výške 3,40 €. K termínu

účtovnej závierky 2024 výška záväzkov z nevyplateného ZČV predstavuje 557,13 € a 10,20 €.

Uznesením ZD zo dňa 18.4.2016 sa ZČV fyzických osôb zvýšil z 20,00 € na 30,00 €. Členovia po nedoplatení v stanovenom termíne, mali ukončené členstvo ku dňu 1.10.2016 s nárokom na vyplatenie základného členského vkladu vo výške 20,00 €. Nároky z nevyplateného ZČV bývalým členom boli v účtovnej závierke 2016 preúčtované vo výške 17 800 € do krátkodobých záväzkov. Majetkové podiely bývalých členov ku dňu účtovnej závierky 2016 vo výške 200 398,18 € boli preúčtované zo základného imania do Rizikového fondu. Zostatok záväzkov ku koncu roka 2024 voči bývalým členom vo výške 20 € ZČV na člena je 9 120 €.

Pôvodný základný členský vklad právnickej osoby bol 99 587,76 €, v zmysle uznesenia ZD bol zvýšený v roku 2009 na 120 000 € a v roku 2016 na 180 000 €. Základný členský vklad právnickej osoby je do plnej výšky doplatený.

Zostatok vyrovnávacích podielov členov po úmrtí je k účtovnej závierke roku 2024 vo výške 57 915,46 €. V roku 2024 bolo po ukončení dedičského konania vyplatených 6 vyrovnacích podielov po 100 € a bolo ukončené členstvo dohodou u 1 člena s vyplatením vyrovnacieho podielu 100 €.

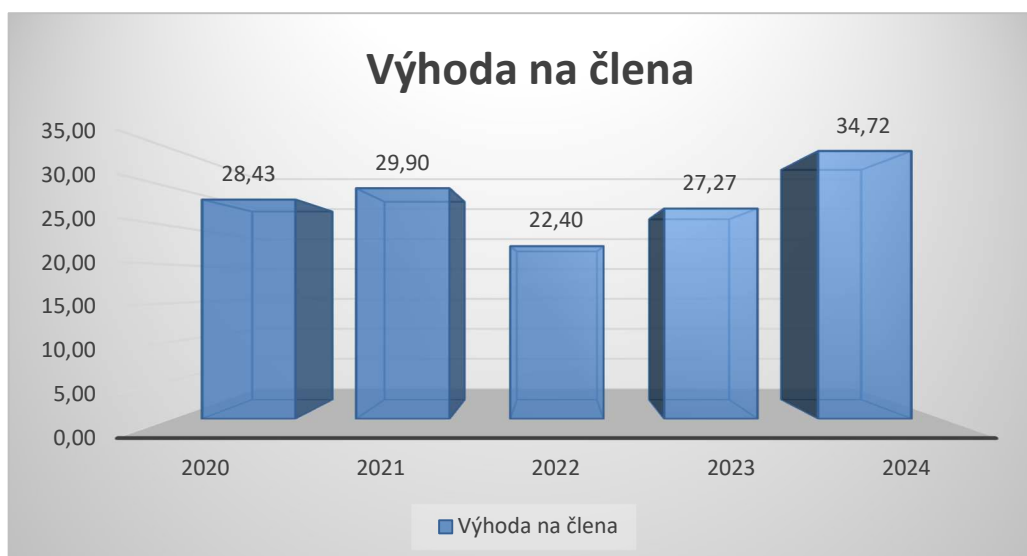
Zhromaždením delegátov dňa 21.5.2018 bola schválená zmena Stanov č. 10, v zmysle ktorej pri ukončení členstva v zmysle čl. 6 bod 1a), článku 7 bod 1. a 2. a článku 18. bod 1. a 2. stanov družstva má člen – fyzická osoba pri ukončení členstva nárok na vyrovnací podiel vo výške 100 €. Za obdobie od účinnosti tejto zmeny Stanov ukončilo členský vzťah v družstve spolu 379 členov.

Pri dosiahnutí pozitívneho hospodárskeho výsledku je uznesením Zhromaždenia delegátov schválené aj pridelenie podielov na zisku členom. Takto to bolo aj pri schvaľovaní účtovnej závierky roku 2023, kedy zo zisku vo výške 2 129 794,95 € bolo schválené rozdelenie vo výške 71 253 € medzi členov družstva, pričom zisk pripadajúci na jedného člena zodpovedal 30 % hodnoty splateného základného členského vkladu. O možnosti uplatnenia si podielu na zisku boli členovia informovaní výveskami na predajniach a oznamom v aktuálnom akciovom letáku. Členom družstva bol umožnený v roku 2024 výber podielov na zisku za kalendárne roky 2019 až 2023. V roku 2024 bola členmi družstva uplatnená suma podielov na zisku vo výške 66 332,82 € a celkový zostatok neuplatnených podielov na zisku k účtovnej závierke 2024 predstavuje 49 800,34 €. Zostatok nevyčerpaných podielov na zisku z roku 2018 po uplynutí premlčacej lehoty bol vo výške 6 711,31 € preúčtovaný do Rizikového fondu družstva.

Družstvo pre svojich členov poskytuje aj spätné zľavy z nákupov, pričom musí byť dodržaná podmienka minimálneho nákupu v hodnote 100 € samostatne za polročné obdobie. Od roku 2019 bola zjednotená percentuálna úroveň poskytnutia zliav pre členov a nečlenov vo výške 1 % z hodnoty realizovaného nákupu. Výplata zliav sa realizuje v polročných intervaloch, z nákupov realizovaných za I. polrok sa zľavy vyplácajú v poslednom štvrtroku, zostatok nevybratých zliav z prvého polroka vrátane priznaných zliav z nákupov realizovaných za druhý polrok vykazuje družstvo v účtovnej závierke roka 2024 ako krátkodobú nedaňovú rezervu vo výške 376 173,89 €, a pre členov a nečlenov bude umožnené ich uplatnenie pri nákupoch od 20. marca 2025. Z MOO vo výške 140 961 tis. € je objem nákupov členov vo výške 3 731 tis. €, z toho výška priznaných členských zliav za rok 2024 je vo výške 37 309,57 €. Pre činnosť členských základní družstvo vynaložilo v roku 2024 čiastku 28 911 € vo forme čerpania Fondu členov a funkcionárov, ktorá bola použitá na dotáciu združených prostriedkov členských základní a na pracovnú cestu členov vo funkcii v štatutárnom orgáne.

Výška členských výhod na jedného člena v roku 2024 bez podielov na zisku je 34,72 €, čo predstavuje v porovnaní s rokom 2023 vyššiu hodnotu na člena o 7,45 €.



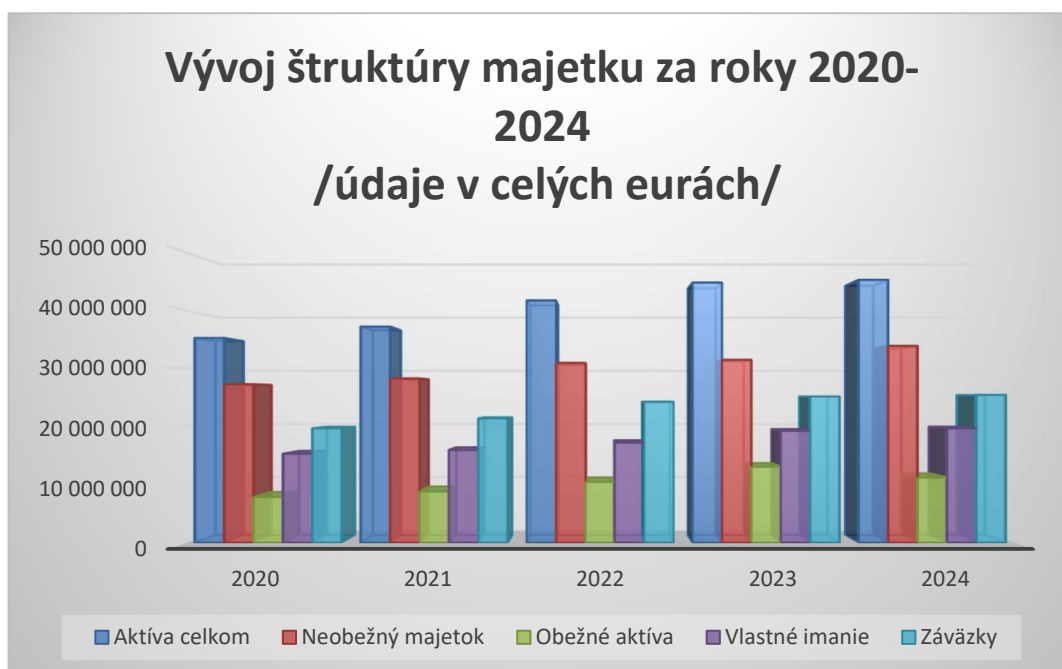


II. Stav majetku družstva

Stav majetku družstva a jeho podrobnú štruktúru popisuje Súvaha družstva, ktorá je prílohou Výročnej správy.

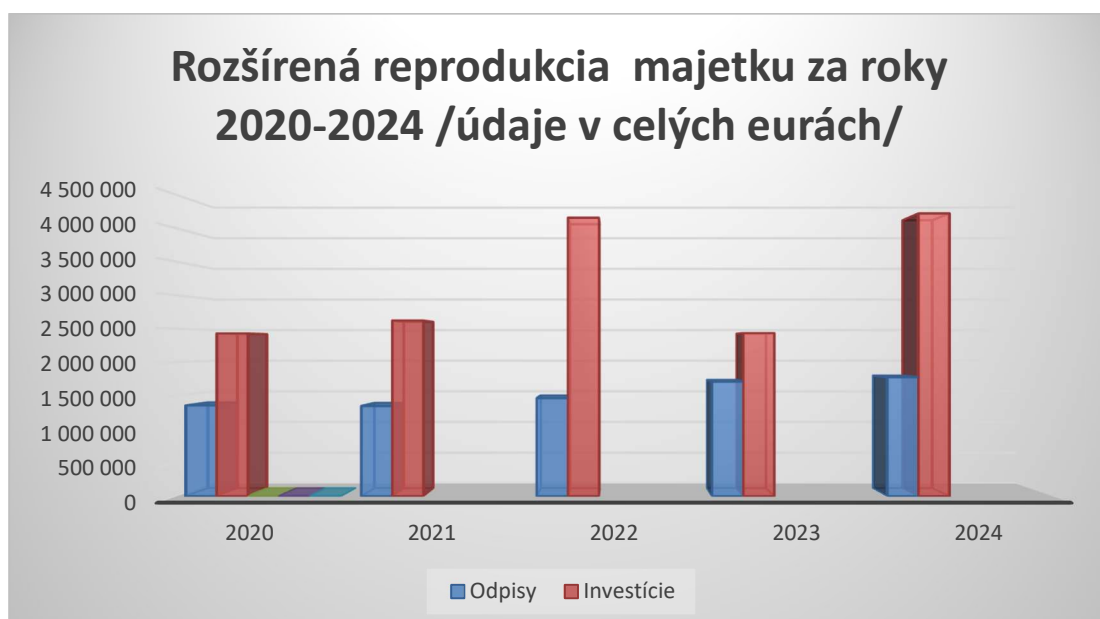
Štruktúra majetku družstva je nasledovná:

Vývoj štruktúry majetku za roky 2020-2024					
Rok	2020	2021	2022	2023	2024
Aktíva celkom	35 211 204	37 176 702	41 685 746	44 757 669	45 225 055
Neobežný majetok	27 273 100	28 272 679	30 952 196	31 462 556	33 864 510
Obežné aktíva	7 872 398	8 841 003	10 492 589	13 089 917	11 247 732
Vlastné imanie	15 308 629	15 969 007	17 227 050	19 259 597	19 699 162
Záväzky	19 691 567	21 400 435	24 248 513	25 173 456	25 425 153



Vývoj majetku družstva je pozitívny so znakmi rozšírenej reprodukcie majetku, nakoľko objem investícií vysoko prevyšuje úroveň odpisov.

Rozšírená reprodukcia majetku za roky 2020-2024					
Rok	2020	2021	2022	2023	2024
Odpisy	1 354 885	1 346 655	1 463 877	1 708 763	1 776 589
Investície	2 429 046	2 621 177	4 155 351	2 434 676	4 218 714



► *Majetok družstva k 31.12.2024 predstavuje 45 225 055 €, čo v porovnaní so stavom majetku ku koncu roka 2023 predstavuje nárast o 467 386 €.*

Medziročný nárast majetku vo výške 476 386 € pozostáva:

- *z nárastu neobežného majetku vo výške 2 401 954 €*
- *z poklesu obežného majetku vo výške 1 842 185 € a*
- *z poklesu účtov časového rozlíšenia o 92 383 €.*

► *V rámci neobežného majetku bol od začiatku roka 2024 zaznamenaný:*

- *pokles dlhodobého nehmotného majetku o 3 424 €*
- *nárast stavu dlhodobého hmotného majetku o 2 382 091 €*
- *nárast dlhodobého finančného majetku o 23 287 €.*

Nárast dlhodobého hmotného majetku bol pozitívne ovplyvnený investíciami realizovanými za rok 2024 v celkovej výške 4 188 666 € a negatívne zaúčtovaním odpisov v sume 1 746 006 € a zostatkovej hodnoty predaného HIM vo výške 41 018 €. Zmena dlhodobého finančného majetku bude komentovaná pri zmenách vlastného imania.

► *V obežnom majetku bol zaznamenaný*

- *nárast dlhodobých pohľadávok o 15 467 €*
- *pokles stavu zásob o 680 723 €*
- *pokles finančného majetku o 1 137 543 €*
- *pokles krátkodobých pohľadávok o 39 386 €*

► *Družstvo eviduje opravné položky k zásobám priemyselného charakteru v celkovej výške 1 409 €, za rok 2024 došlo k poklesu opravných položiek o 903 € rozpustením k zásobám použitým pri výstavbe PJ Tempo West Galanta. V dlhodobých pohľadávkach družstvo vykazuje kaucie a finančné zábezpeky zaplatené prenajímateľom z platných nájomných vzťahov vo výške 46 205 € a odloženú daňovú pohľadávku vo výške 272 449 € pri vyššom stave v porovnaní s predchádzajúcim rokom o 15 467 €.*

► *Na strane pasív v zdrojoch krytia majetku bol zaznamenaný*

- *nárast vlastných zdrojov financovania – vlastného imania o 439 565 €*
- *nárast cudzích zdrojov záväzkov o 251 697 €*
- *pokles účtov časového rozlíšenia o 223 876 €.*

► *Vlastné imanie družstva dosahuje hodnotu 19 699 162 €, čo predstavuje 43,56 % -ný podiel na celkových pasívach družstva. V porovnaní s podielom vlastného imania na celkových zdrojoch financovania (pasívach) k poslednému dňu roka 2023 vo výške 43,03 % je možné konštatovať zlepšenie percentuálneho podielu o 0,53 %.*

► *V rámci vlastného imania družstva bol zaznamenaný:*
-nárast z produkcie zisku za rok 2024 vo výške 510 521 €
-pokles základného imania vo výške 2 465 €
-pokles stavu kapitálových a štatutárnych fondov o 20 525 €
-vyšší stav oceňovacieho rozdielu kapitálových účastín o 23 287 €
-použitie zisku z roku 2023 vo výške 71 253 € na podiely na zisku členom družstva.

► *V rámci kapitálových a štatutárnych fondov bol zaznamenaný:*
- pokles stavu rizikového fondu o 11 614 €
- pokles fondu členov a funkcionárov o 8 911 €.

Za tvorbu rizikového fondu je možné považovať preúčtovanie majetkových podielov členov vo výške 1 675 € a neuplatnených podielov na zisku z R 2018 vo výške 6 711 €. Vo FČF bolo zaučtované poskytnutie dotácie na prácu členských základní vo výške 3 832 € a na pracovnú cestu funkcionárov družstva vo výške 26 tis.€. Vo vlastnom imaní bol zaučtovaný účtovný zápis s pozitívnym vplyvom, na základe ktorého bola aktualizovaná hodnota podielu na základnom imaní spoločnosti COOP JLC a.s. do výšky 45 % podielu vlastného imania spoločnosti k 31.12.2024 zvýšením stavu finančných investícií na hodnotu 846 969,90 €.

► *Cudzie zdroje družstva – záväzky zaznamenali od začiatku roka 2024 nárast vo výške 251 697 €. Z položiek záväzkov zaznamenali:*

- pokles krátkodobé finančné výpomoci o 311 781 €
- pokles krátkodobé rezervy o 159 142 €
- nárast dlhodobé rezervy o 2 500 €
- nárast dlhodobé záväzky o 146 571 €
- pokles krátkodobé záväzky o 10 426 €
- pokles dlhodobé bankové úvery o 79 598 €
- nárast krátkodobé bankové úvery o 663 573 €.

► *V dlhodobých záväzkoch družstvo vykazuje*

- záväzok so splatnosťou nad 1 rok voči COOP Jednote Slovensko, spotrebné družstvo z titulu poskytnutého dlhodobého úveru
- záväzky z titulu prijatých kaucíí od nájomcov a dlhodobých pôžičiek od členov družstva
- zostatok záväzkov z leasingových vzťahov so splatnosťou nad 1 rok
- záväzky zo sociálneho fondu a odložený daňový záväzok.

► *Záväzok voči CJS z titulu poskytnutého úveru vykazuje ku koncu roka 2024 zostatok vo výške 843 750 €. Celková suma realizovaných splátok za rok je vo výške 125 000 €. Družstvo vykazuje záväzky finančného leasingu bez časového rozlíšenia vo výške 1 136 tis. € pri medziročnom poklese o 334 tis. €. V dlhodobých záväzkoch je vykazovaný sociálny fond so zostatkom vo výške 184*

255 € pri medziročnom náraste vo výške 17 747 € a odložený daňový záväzok so zostatkom vo výške 3 311 851 € pri medziročnom náraste vo výške 576 382 €.

► Krátkodobé rezervy sú nižšie o 159 142 € pri štruktúre jednotlivých rezerv nasledovne: :

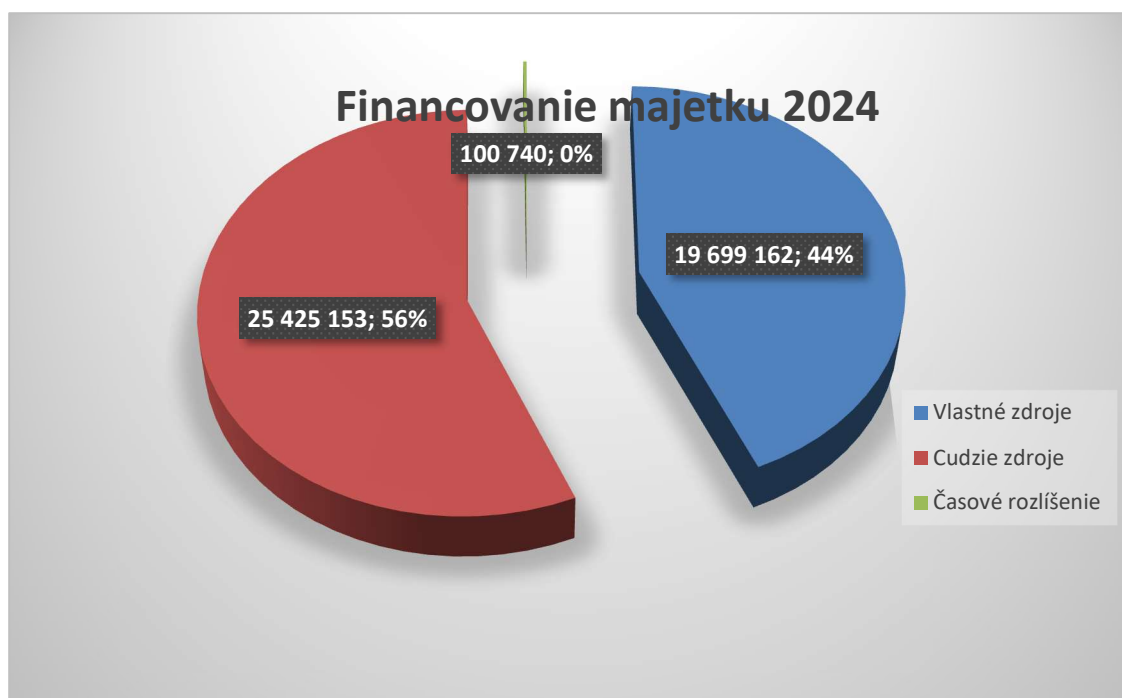
- pokles rezervy na mzdy za nevyčerpanú dovolenku o 38 679 €
- pokles rezervy na odvody k mzdám za nevyčerpanú D o 16 502 €
- pokles rezervy na odvody poisťného k ročným odmenám o 49 750 €
- nárast rezervy na zľavy z nákupov o 355 €
- pokles rezervy na štvrťročné odmeny a prémie o 6 118 €
- pokles rezervy na pokuty z kontrol o 200 €
- nárast rezervy na auditorské práce o 2 314 €
- nárast rezervy na normy strát a stratné o 39 304 €
- pokles rezervy na vysporiadanie záloh ZO 89 866 €

► Stav bankových úverov k 31.12.2024 je vyšší v porovnaní so stavom k prvému dňu roka celkom o 583 975 €. Tento nárast je výsledkom :

- čerpania investičného úveru vo výške 1 046 205 €
- realizovania splátok investičných úverov vo výške 1 295 674 €
- vyššieho čerpania kontokorentného úveru v ČSOB a.s. o 833 444 €.

V roku 2024 bol dočerpaný investičný úver poskytnutý UniCredit Bank a.s. vo výške 1 500 000 € na financovanie obstarania fotovoltických elektrární a rekonštrukcie siete PJ a bola podpísaná zmluvná dokumentácia s ČSOB a.s. o poskytnutí investičného úveru vo výške 2 000 000 € za účelom financovania rekonštrukčných akcií roku 2025.

► V stave úverovej zadlženosti družstva vyjadrovanom podielom úverov a pôžičiek na aktívach, je zaznamenaný negatívny vývoj. Hodnota ukazovateľa zadlženosti k 31.12.2024 je vo výške 14,79 %, čo v porovnaní s predchádzajúcim rokom pri hodnote ukazovateľa vo výške 13,92 % predstavuje vyššiu hodnotu o 0,87 %.



III. Finančná situácia družstva

Pre posúdenie finančnej pozície družstva predkladáme v tabuľke tohto článku prehľad o vývoji vybraných finančných ukazovateľov.

Ukazovatele efektívnosti z dôvodu nižšej produkcie zisku v porovnaní s rokom 2023 zaznamenali negatívny vývoj.

Ukazovatele zadlženosti a finančnej samostatnosti v porovnaní so stavom ku koncu roka 2023 zaznamenali pozitívny vývoj z dôvodu progresívnejšieho nárastu vlastného imania ako bol medziročný nárast cudzích zdrojov.

Ukazovatele likvidity z dôvodu poklesu finančného majetku zaznamenali negatívny medziročný vývoj.

Vývoj ukazovateľov aktivity je rôznorodý, je silne spojený s vývojom príslušných položiek aktív, pasív a výkonov. Hodnoty sú v hraniciach priemerných hodnôt družstva za posledných päť rokov.

Z dôvodu rozsiahlej investičnej výstavby a nedočerpania dlhodobého investičného úveru je zaznamenaný negatívny vývoj finančnej stability družstva.

Ukazovateľ indexu bonity charakterizujúci súhrnnú finančno-ekonomickú situáciu družstva aktuálne klasifikuje finančnú situáciu družstva za finančnú situáciu s určitými problémami.

	Hodnota	Vývoj	Hodnota	Vývoj	Hodnota	Vývoj	Hodnota
	31.12.2021		31.12.2022		31.12.2023		31.12.2024
Ukazovateľ efektívnosti							
* rentabilita celkového kapitálu	2,44	→	3,18	→	4,76	←	1,13
* rentabilita vlastného kapitálu	5,68	→	7,70	→	11,06	←	2,59
Ukazovatele finančnej závislosti							
* celková zadlženosť	57,05	←	58,67	→	56,97	→	56,44
* stupeň finančnej samostatnosti	42,95	←	41,33	→	43,03	→	43,56
Ukazovatele likvidity							
* likvidita 2. stupňa	0,22	←	1,18	←	0,25	←	0,18
* likvidita 3. stupňa	0,69	→	0,76	→	0,87	←	0,72
Ukazovatele aktivity							
* doba obratu zásob	19	←	21	=	21	→	18
* doba inkasa krátk.pohl'ádavok	4	←	6	←	7	=	7
* doba splatnosti krátkod. záväzkov	50	→	49	→	47	→	46
ZBP - neobežný majetok podkapit.	5 316 255	←	5 350 389	→	3 783 992	←	5 679 408
ZBP - obežný majetok podkapit.	-3 922 053	←	-3 293 671	→	-1 851 571	←	-4 035 122
Index bonity B	1,0704	→	1,16454	→	1,4663	←	0,8754

IV. Analýza hospodárskeho výsledku

► K 31.12.2024 družstvo vykázalo zisk po zdanení vo výške 510 521 €, čo v porovnaní s predchádzajúcim rokom pri objeme vyprodukovaného čistého zisku vo výške 2 129 795 € predstavuje pokles o 1 619 274 €. Po vylúčení zisku z odpredaja hmotného majetku je možné konštatovať rovnako negatívny medziročný vývoj, čistý hospodársky výsledok za rok 2024 je zisk vo výške 450 133 €, za rok 2023 je zisk vo výške 1 978 457 € pri medziročnom poklese 1 528 324 €. Dôvodom tohto rapidného poklesu zisku v porovnaní s rokom 2023 je hlavne len mierny medziročný nárast maloobchodných výkonov, absolútneho objemu obchodnej marže a tržieb z predaja služieb, ktoré boli spotrebované, ba nepostačovali na krytie progresívneho medziročného nárastu osobných nákladov. Vývoj jednotlivých nákladových a výnosových položiek obsahuje časť účtovnej závierky Výkaz ziskov a strát.

► Tržby z predaja tovaru zaznamenali nárast v porovnaní s rokom 2023 len o 3,38 %. Absolútny objem obchodnej marže zaznamenal nárast indexom 102,66 pri vyššej hodnote o 703 890 €. Podiel obchodnej marže na tržbách z predaja

tovaru zaznamenal medziročný pokles , hodnota roku 2024 je vo výške 22,83 % , úroveň roku 2023 bola vo výške 22,99 %.

► Tržby z predaja služieb boli realizované vo výške 3 391 158 € , index medziročného nárastu je 100,59 pri vyššom objeme výnosov o 19 938 €. Zo strategických položiek účtu 602 zaznamenali nárast výnosy z prenájmu nehnuteľností o 39 tis. € (R 2024: 474 811 €), poplatky za inzerciu o 59 tis. € (R 2024: 348 836 €) , pokles výnosy z poskytnutých prepravných služieb o 147 tis. € (R 2024: 1 130 220 €), pokles provízia za zber zálohových obalov o 2 tis. € (R 2024: 606 014 €) a rovnako pokles výnosy z prenájmu predajnej plochy vo výške 89 tis. € (R 2024: 283 781 €).

► Samostatnou kategóriou vo výnosoch je aktivácia, kde má družstvo zaúčtované výkony vlastnej údržby a vyskladnenie zásob pre technické zhodnotenie majetku spolu vo výške 9 660 € a výrobu elektrickej energie pre vlastnú spotrebu FVE zariadeniami v celkovej výške 112 617 €.

► K 31.12.2024 družstvo eviduje 130 platných nájomných zmlúv pre dočasné používanie majetku cudzími podnikateľskými subjektmi.

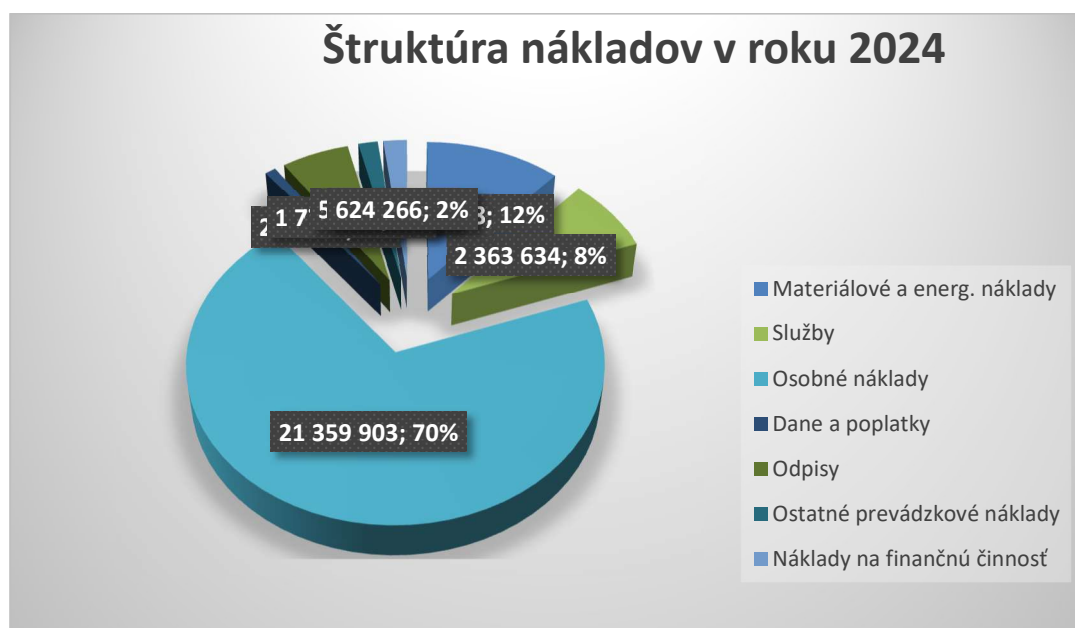


Štruktúra výnosov v roku 2024	
Tržby z predaja tovaru	118 990 392
Tržby z predaja služieb	3 512 985
Tržby z predaja majetku	101 406
Ostatné výnosy	877 198

Finančné výnosy	128 874
-----------------	---------

► Objem výrobné spotreby je za rok 2024 nižší o 491 976 €, v rámci tohto bolo čerpanie materiálových nákladov vyššie o 75 tis. €, pokles bol evidovaný v energetických nákladoch v rekordnej výške 446 tis. € a v nákladoch na opravy a udržiavanie o 245 tis.€. Náklady na ostatné služby boli čerpané vo výške 1 840 tis. € pri medziročnom náraste vo výške 85 tis. €.

Štruktúra nákladov za rok 2024 je nasledovná:

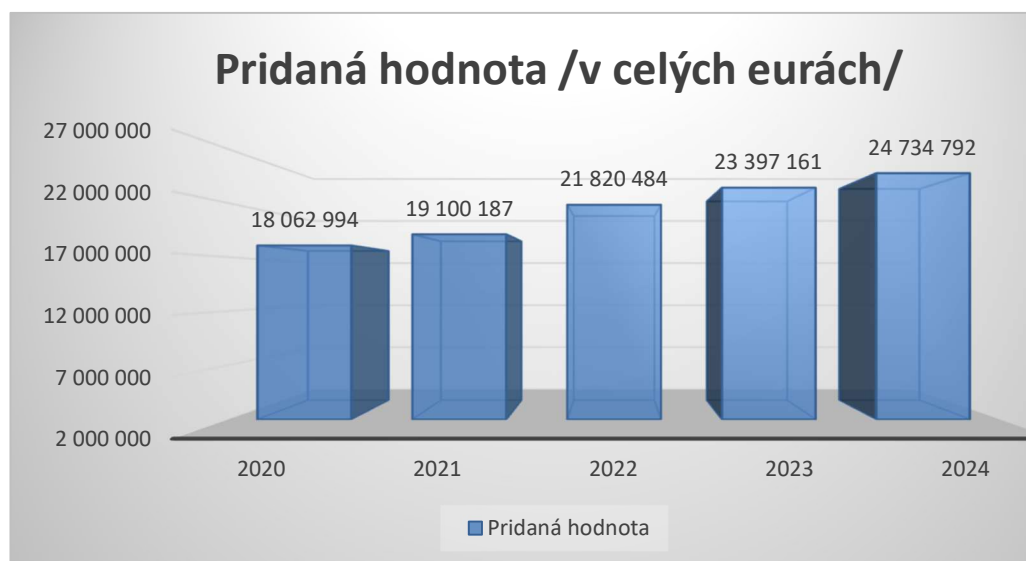
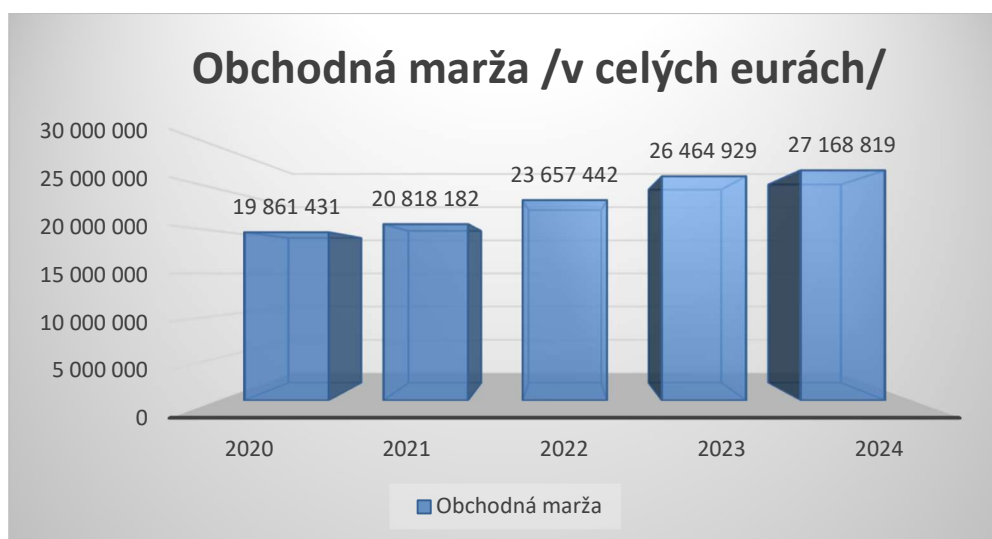


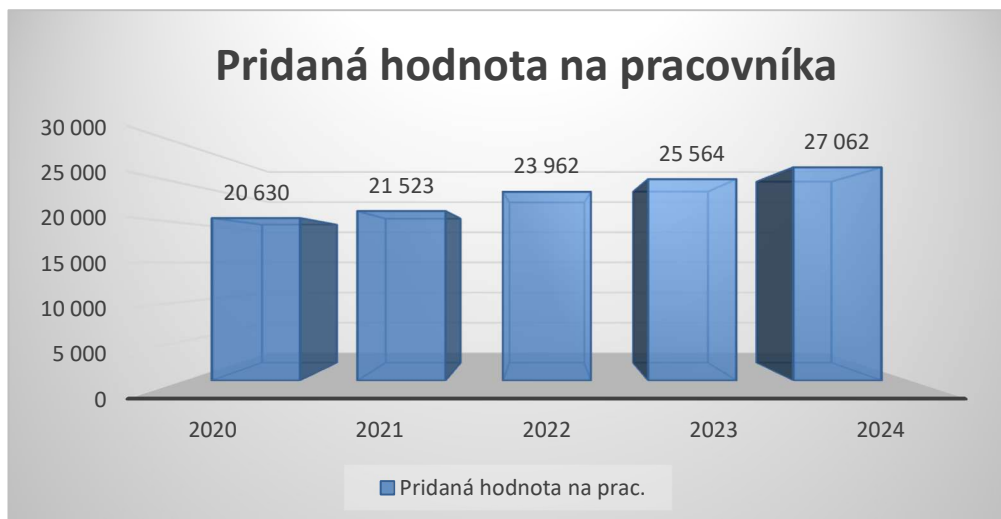
Štruktúra nákladov v roku 2024	
Materiálové a energ. náklady	3 583 378
Služby	2 363 634
Osobné náklady	21 359 903
Dane a poplatky	290 544
Odpisy	1 776 589
Ostatné prevádzkové náklady	511 880
Náklady na finančnú činnosť	624 266

► Pridaná hodnota (výsledné číslo súčtu realizovanej obchodnej marže a prijatých tržieb za služby po znížení o výrobnú spotrebu) je za hodnotený rok vo výške 24 734 792 € a zaznamenala v porovnaní s predchádzajúcim rokom nárast o 1 337 631 €, čo v percentuálnom vyjadrení predstavuje 5,72 %.

Produktivita práce z pridanej hodnoty dosiahla úroveň 27 061,84 € , čo predstavuje nárast o 1 496,60 € na pracovníka v porovnaní s minulým obdobím (priemerný prepočítaný počet zamestnancov 2024: 914,01 , 2023: 915,23).

► *Podiel osobných nákladov na obchodnej marži ku koncu roka 2024 je vo výške 78,62 % , čo v porovnaní s hodnotou tohto ukazovateľa k predchádzajúcemu roku vo výške 72,85 % predstavuje vyšší podiel až o 5,77 %. Priemerná mzda za rok 2024 je vo výške 1 360,29 €, čo v porovnaní s priemernou mzdou za predchádzajúci rok vo výške 1 230,73 € predstavuje nárast o 10,53 % pri absolútnom náraste vo výške 129,56 €.*





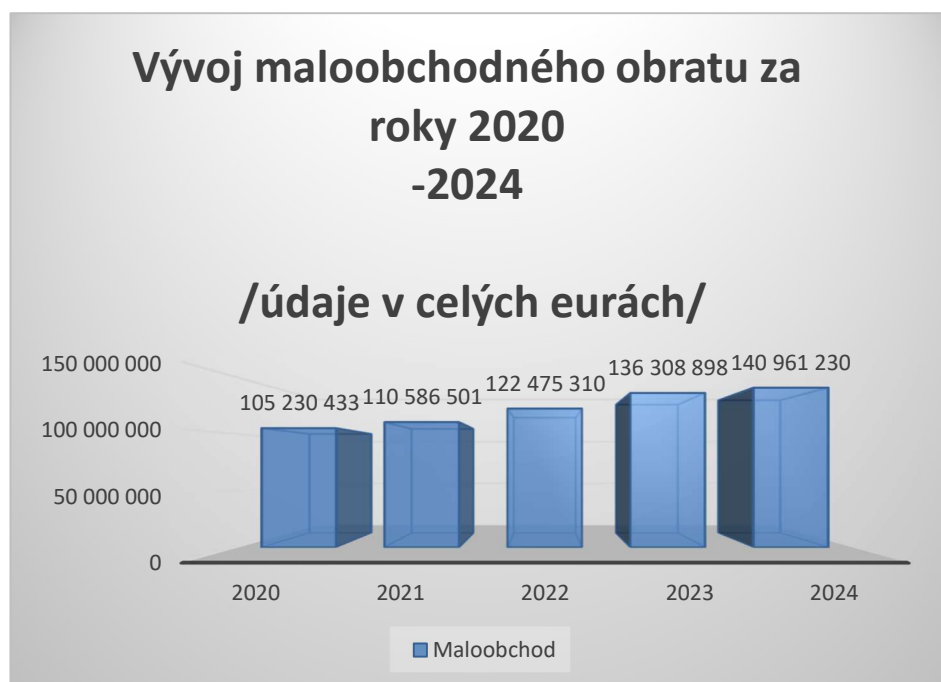
► Tržby za odpredaj hmotného majetku v roku 2024 sú zaúčtované vo výške 101 406 € pri zostatkovej cene vo výške 41 018 € a zisku z tejto činnosti vo výške 60 388 €. V porovnaní s rokom 2023, kedy zisk z odpredaja majetku bol vo výške 151 388 €, je zaznamenaný negatívny vývoj aktuálneho roku o 90 950 €.

► Hospodársky výsledok z finančných operácií predstavuje stratu 495 392 €, čo oproti roku 2023, kedy bola vykázaná strata vo výške 369 070 €, predstavuje zhoršenie finančného HV - vyššiu stratu o 126 322 €. Negatívny vývoj finančného HV je ovplyvnený vyšším čerpaním nákladových úrokov o 57 114 € a finančných nákladov o 15 188 € a nižším prijatým podielom na zisku z CJS o 80 764 €. Pozitívnym pohybom vo finančnej činnosti bol príjem výnosových úrokov vo výške 39 700 € pri medziročnom náraste o 26 979 €.

► Z uvedených nákladov a výnosov vznikla družstvu daňová povinnosť dane z príjmov právnických osôb splatná vo výške 166 496 € a odložená vo výške 560 915 €.

V. Maloobchodná činnosť

► V maloobchodnej činnosti bol za rok 2024 vyprodukovaný obrat vo výške 140 961 230 €, čo v porovnaní s rokom 2023, kedy bol dosiahnutý maloobchodný obrat vo výške 136 308 898 € predstavuje nárast obratu o 4 652 332 € pri indexe 103,41. Vývoj maloobchodného obratu za obdobie posledných päť rokov je nasledovný:



►Ku koncu hodnoteného obdobia maloobchodná sieť pozostáva zo 76 maloobchodných prevádzkových jednotiek, čo predstavuje v porovnaní so stavom ku koncu roka 2023 a 2022 vyšší počet o 1 PJ. Predajná sieť bola rozšírená v mesiaci jún o znovuotvorenú PJ 195 v Šalgočke, ktorá je historicky prvou predajňou formátu 24/7 v systéme spotrebných družstiev na Slovensku. Predajňa funguje v kombinovanom režime s obsluhou a v bezobslužnom nepretržitom otváracom čase. Na tento režim prevádzky bola v mesiaci november prerobená aj ďalšia predajňa v meste Šaľa.


►Nadobudnutím platnosti zákona o zálohovaní jednorazových obalov na nápoje družstvo má na 76 prevádzkových jednotkách inštalované automaty na výkup zálohovaných PET fliaš a plechoviek s prepojením na centrálny zálohový systém spolu v počte 73 odberných miest, z toho 68 na automatický zber a 5 na ručný zber obalov.



Slávnostné otvorenie prvej automatizovanej predajne systému COOP 24/7 v obci Šalgočka.



Interiér predajne 24/7 v obci Šalgočka.



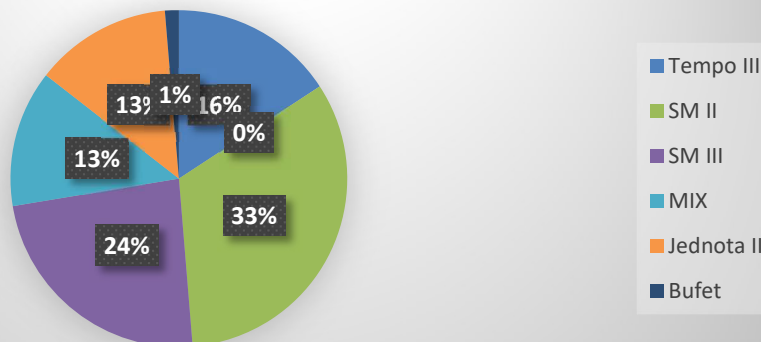
Interiér druhej automatizovanej predajne galantskej Jednoty v meste Šaľa.



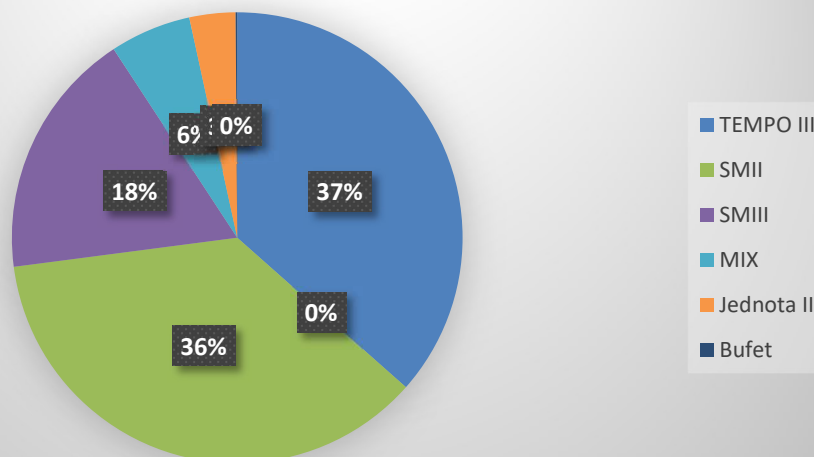
Rekonštrukcia obchodného domu Centrál Šaľa .

► K 31.12.2024 predajne družstva sú zaradené do sortimentných kategórií TEMPO III(12 PJ), Supermarket II. (25 PJ), Supermarket III. (18 PJ) , Mix (10 PJ), Jednota II (10 PJ) a 1 PJ - Bufet.

Formáty predajní 2024



Podiel formátov predajní na MOO



► Z dosiahnutého maloobchodného obratu sa vyprodukovala obchodná marža vo výške 27 168 819 € pri medziročnom náraste o 2,66 % a vyššom objeme o 703 890 €. Podiel obchodnej marže na maloobchodnom obrate s DPH je 19,27 %, čo v porovnaní s predchádzajúcim rokom predstavuje pokles percentuálneho podielu o 0,15 %.

► Zásoby tovaru v maloobchode v nákupných cenách predstavujú 5 741 029 €, čo v porovnaní so stavom zásob k predchádzajúcemu roku predstavuje pokles o 476 247 €. V ukazovateli obrátka zásob bolo zaznamenané zlepšenie z hodnoty 25,54 dní na aktuálnu úroveň 22,79 dní.

► Podnikateľská činnosť družstva nemá negatívny vplyv na životné prostredie, činnosť družstva je možné považovať za enviromentálne udržateľnú bez negatívnych vplyvov na životné prostredie.

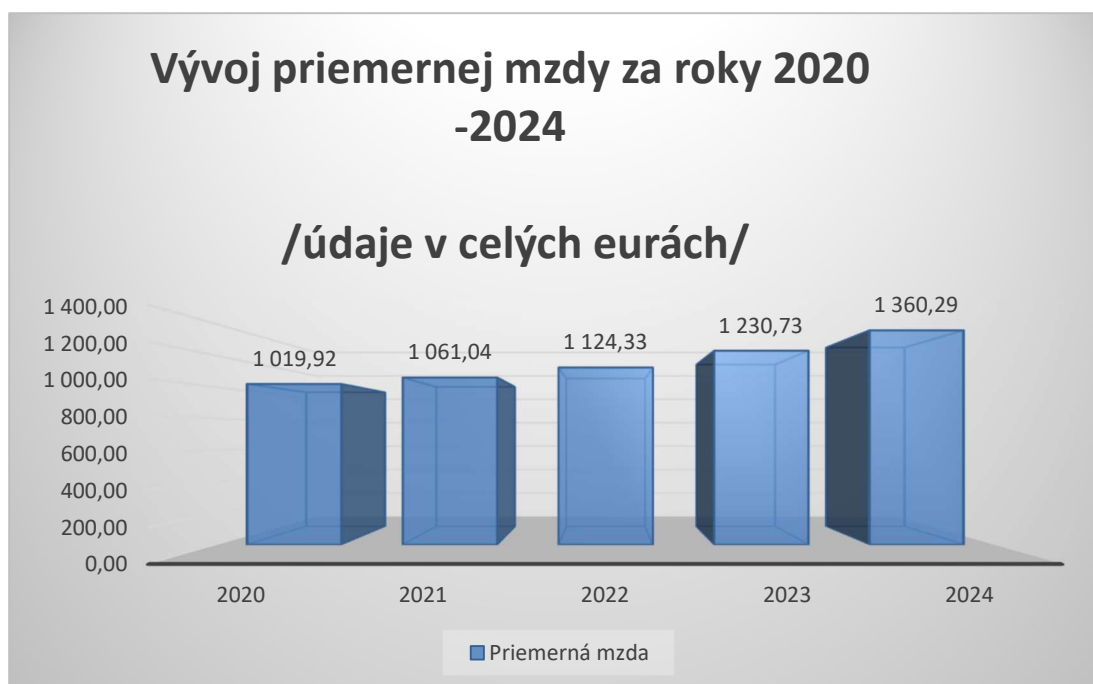
VI. Sociálna a mzdová politika, vzdelávanie zamestnancov

► Priemerný prepočítaný počet zamestnancov za rok 2024 je 914,01 osôb pri zaznamenanom medziročnom poklese v porovnaní s rokom 2023 o 1,22 osôb. Evidenčný stav zamestnancov vo fyzických osobách k 31.12.2024 je 940 pri medziročnom náraste o 1 zamestnanca. Priemerná mesačná mzda dosiahla hodnotu 1 360,29 €, čo predstavuje nárast v porovnaní s predchádzajúcim rokom o 10,53 %. Predsavzatia tejto oblasti spočívajúce v zabezpečení atraktívneho mzdového ohodnotenia zamestnancov, dodržaní progresivity miezd vo väzbe na vývoj produktivity práce z MOO a zabezpečení bezpečného pracovného prostredia boli v plnom rozsahu splnené.

► Družstvo v súlade s príslušným ustanoveniami Zákonníka práce a iných súvisiacich predpisov má uzatvorenú Kolektívnu zmluvu, ktorá ustanovuje povinnosti zamestnávateľa pre mzdovú a sociálnu oblasť, poskytnutie pracovno-právnych podmienok a sociálnych istôt a zároveň aj práva zamestnancov v týchto oblastiach.

► Družstvo tvorí Sociálny fond, ktorý je určený na zabezpečenie sociálnych podmienok práce zamestnancov, na poskytovanie príspevku na stravovanie, príspevku na dopravu do zamestnania, vytvorenie možností na regeneráciu pracovnej sily, na sociálnu výpomoc a na iné formy starostlivosti o zamestnancov.

► Podstatnou súčasťou riadenia a rozvoja ľudských zdrojov je vzdelávanie našich zamestnancov, ktoré prebieha na základe ročného plánu vzdelávania. Školenia a vzdelávacie aktivity sú širokospektrálne, organizujú sa pre novoprijatých zamestnancov vo funkcii predavač, pre zamestnancov obslužných úsekov mäsových pultov, pre zamestnancov so starostlivosťou pre ovocie - zeleninu, sú kombináciou vlastných a externých školení, seminárov a iných vzdelávacích aktivít aj pre vyšší a stredný manažment, sú kombináciou prezenčných a elektronických školení. Elektronické vzdelávanie je realizované na digitálnej platforme EDUMIO, v rámci tejto platformy sú realizované povinné školenia BOZP a PO, Civilná ochrana, ale aj nepovinné školenia napr. pre oblasť vernostného programu, etický kódex, ochrana osobných údajov a GDPR.



B. Udalosti osobitného významu po skončení účtovného obdobia

Po skončení účtovného obdobia nenastali udalosti osobitného významu, spotrebné družstvo pokračuje nepretržite vo svojej činnosti . Predpokladáme kontinuálne pokračovanie produkcie maloobchodného obratu v existujúcej sieti predajní minimálne na úrovni inflácie spotrebiteľských cien, úspešnú realizáciu plánovaného rozšírenia obchodnej siete v roku 2025 a tomu zodpovedajúci nárast maloobchodných výkonov. Ekonomická a spoločenská prosperita družstva nie je ohrozená, riziká mimoriadneho významu a rozsahu nie sú nám známe.

C. Budúci vývoj činnosti družstva

Rok 2025 bude výrazne ovplyvnený konsolidáciou verejných financií, vďaka ktorej v aktuálnej prognóze vývoja ekonomického prostredia majú prevahu negatívne riziká nad pozitívnymi. Spotreba domácností bude tlmená konsolidáciou a infláciou, ktorá v roku 2025 môže dosahovať až 5 %. Je to vplyvom zvýšenia DPH, nárastom regulovaných cien plynu a tepla, negatívnymi opatreniami pre podnikateľské subjekty ako je zavedenie transakčnej dane a zvýšenie daňového zaťaženia príjmov z podnikania. Vysoká očakávaná miera inflácie pravdepodobne spôsobí stagnáciu reálnych miezd a pokles kúpyschopnosti obyvateľstva. Výzva je jasná, zabezpečiť aj napriek týmto negatívnym predikciám rast maloobchodných výkonov, stabilnú pozíciu družstva

v neustále silnejúcom konkurenčnom prostredí a ukončiť rok s pozitívnym hospodárskym výsledkom.

Objem výkonov pre maloobchodnú činnosť na rok 2025 je stanovený vo výške 146 178 tis. €, ktorý v porovnaní s maloobchodným obratom realizovaným v roku 2024 vo výške 140 961 230 € predstavuje index vývoja maloobchodného obratu vo výške 103,70. Tento obrat družstvo plánuje realizovať a dosiahnuť v sieti PJ, ktorá v mesiaci január 2025 bude rozšírená o novovybudovanú prevádzkovú jednotku Tempo v Galante. Poskytovanie doplnkových služieb pre našich zákazníkov ostane zachované, ako je možnosť platby platobnou kartou, elektronickou stravnou kartou, dobíjanie kreditov mobilných operátorov, úhrada šekov vybraným spoločnostiam COOPkasa, výber hotovosti CashBack ,predaj žrebov Niké , predaj Darčkových poukážok, poskytnutie služby Tiposu a výber hotovosti na vybraných PJ z bankomatov ATM . Novým konceptom predajní sú bezobslužné predajne, ktoré ponúkajú možnosť nákupu v hybridnom režime s obsluhou v bežný predajný čas a vo zvyšnom čase v samoobslužnom režime. K dvom predajniam nášho družstva predajne 24/7 plánujeme v roku 2025 preradiť ďalšie tri prevádzkové jednotky. Investície budú vynaložené do rekonštrukcie existujúcich prevádzkových jednotiek a obstarania pozemkov za účelom výstavby ďalších nových predajní .

Konkurenčný boj o zákazníka v maloobchode sa stále zostruje, zahraničná obchodná sieť Biedronka už pred otvorením prvej predajne spustila maloobchodnú vojnu. Prísľubom nízkych cien potravín, cenovou dostupnosťou a rôznorodou ponukou potravín atakuje našich spotrebiteľov, ale družstvo má v pláne v tomto konkurenčnom boji neustupovať, a ponúknuť pre zákazníkov výhodné nákupné ceny, atraktívne letákové akcie, vernostný program a v neposlednom rade využiť aj výhodu slovenskosti sortimentu a predajcu . Predajné ceny však bude potrebné nastaviť tak, aby popri atraktivnosti a akceptovateľnosti v porovnaní s konkurenciou vytvorili dostatočné zdroje na krytie všetkých zdrojov súvisiacich s výkonmi družstva . Naším zámerom je v roku 2025 zabezpečiť produkciu obchodnej marže na úrovni 19,80 % z realizovaného maloobchodného obratu s DPH.

Za optimálnych podmienok musí ukazovateľ produktivity práce rásť tempom maloobchodných výkonov. Aj napriek nižšiemu indexu výkonov v MO očakávame 5%-ný medziročný nárast maloobchodného obratu na produktívneho zamestnanca MO v porovnaní s úrovňou za predchádzajúci rok. Vzhľadom na progresívny vývoj minimálnej mzdy a naviazaných príplatkov , na úpravy mzdových taríf našich zamestnancov bol prehodnotený podiel osobných nákladov na obchodnej marži , a na rok 2025 sa stanovuje v maximálnej výške 70 % s plnením záväzkov kolektívneho vyjednávania pre oblasť odmeňovania a poskytovania sociálnych istôt v plnom rozsahu.

Výnosy z ekonomických prenájmov tvoria značnú časť výnosov z predaja služieb, preto našim dlhodobým zámerom v tejto oblasti je zachovanie ekonomických a technických podmienok na takej úrovni, ktorá je pre našich nájomcov trvalo akceptovateľná. Už dlhodobo je počet nájomných vzťahov stabilný, nájomcovia družstva sa úspešne vysporiadali s problémami počas pandémie, energetickou krízou, finančná disciplína nájomcov je na dobrej úrovni, pohľadávky po lehote splatnosti sú na minimálnej úrovni. Príjmy z činnosti prenájmov však môžu byť hypoteticky negatívne ovplyvnené vývojom finančnej situácie živnostníkov po opatrení konsolidačného balíka 2025. Budúca stratovosť prípadne ukončenie podnikania našich nájomcov by znamenalo výpadok prijatých výnosov bez možnosti sanácie tohto výpadku. Ukazovateľom hodnotenia efektivity tejto činnosti je rentabilita stanovená podielom čistého zisku k realizovaným výnosom. V roku 2025 očakávame dosiahnutie rentability z činnosti prenájmov na úrovni 25 %.

Pre zodpovedné finančné hospodárenie družstva je dôležité zabezpečiť dostatok disponibilných zdrojov potrebných na úhradu záväzkov vyplývajúcich z úverových a leasingových zmlúv, záväzkov vyplývajúcich z pracovnoprávných vzťahov voči zamestnancom, odvodových a daňových povinností a v neposlednom rade zabezpečiť dostatok dlhodobých zdrojov financovania na pokrytie investičných zámerov družstva. V záujme zachovania strategickú pozíciu nášho družstva v regióne podnikania je potrebné pokračovať v rozšírení a rozvoji našich predajní a pokračovať v intenzívnej investičnej činnosti ako doteraz. Vzhľadom na dlhodobé pozitívne hospodárske výsledky družstva ponuka o spoluprácu a o poskytnutie dlhodobých bankových zdrojov je dostatočná, avšak úrokové podmienky sú ešte stále vysoko progresívne. Preto prioritou roku 2025 bude riadenie finančných tokov tak, aby bol dostatok úverových a leasingových zdrojov pre realizovanie investičných zámerov do maximálnej hranice, aby nákladové úroky neohrozili kladný hospodársky výsledok.

D. Náklady na činnosť v oblasti výskumu a vývoja

Účtovná jednotka v roku 2024 nevynakladala náklady na vývoj a výskum.

E. Informácie o nadobudnutí akcií a majetkových podielov

V priebehu roka spotrebné družstvo nenadobudlo vlastné majetkové podiely.

F. Návrh na rozdelenie hospodárskeho výsledku za rok 2024

Družstvo za rok 2024 dosiahlo zisk vo výške 510 520,59 €.

Dosiahnutý zisk Predstavenstvo navrhuje rozdeliť nasledovne:

- *na rozdelenie zisku v hodnote 71 163 € medzi členov družstva , pričom zisk pripadajúci na jedného člena bude zodpovedať 30 % hodnoty splateného základného členského vkladu. Výplata podielu na zisku bude realizovaná v termíne od 1.07.2025 do 30.09.2025*

$$1\,907 \times 9 = 17\,163 + 54\,000 = 71\,163 \text{ EUR}$$

- *zostatok zisku vo výške 439 357,59 € navrhuje Predstavenstvo ponechať ako nerozdelený zisk minulých období*

G. Údaje podľa osobitného predpisu

Účtovná jednotka nemá povinnosť uvádzať údaje podľa osobitného predpisu.

H. Údaje o organizačnej zložke v zahraničí

Účtovná jednotka nemá organizačnú zložku v zahraničí.

V Galante, dňa 21.3.2025

